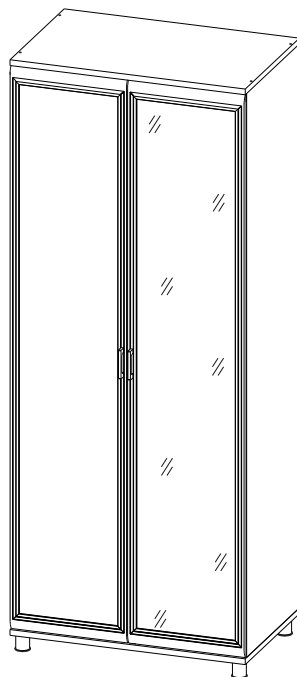
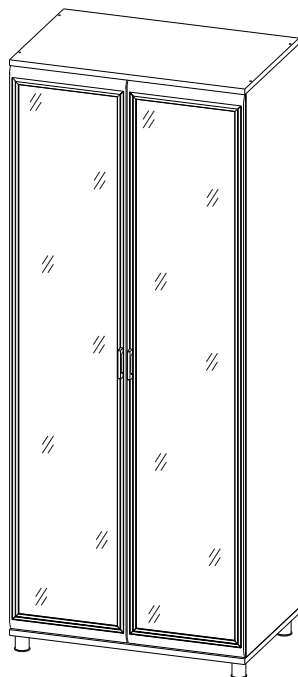
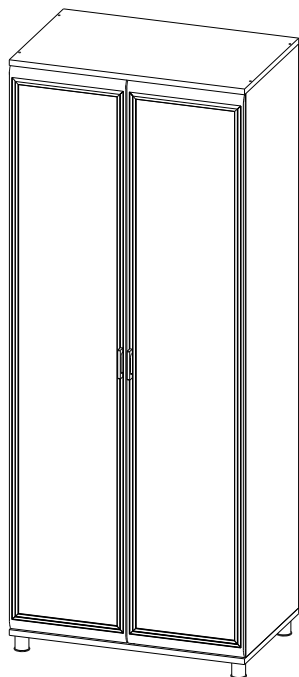


*"ЛЕРОМ" - это гарантия высокого качества и экологической безопасности продукции.
Производство сертифицировано по Международному стандарту ISO 9001.
Декларация ТПС №: RU D-RU.РА01.В.30505; RU D-RU.РА01.В.29628; RU D-RU.РА01.В.28609.*



**МЕБЕЛЬНАЯ КОМПАНИЯ
ЛЕРОМ**



Модульная программа «Грейс»

ШК-5002 Шкаф	ШК-5003 Шкаф	ШК-5004 Шкаф
2264x900x570	2264x900x570	2264x900x570
Вес модуля - 84кг.	Вес модуля - 95кг.	Вес модуля - 90кг.

Модульная программа «Карина»

ШК-1002 Шкаф	ШК-1003 Шкаф	ШК-1004 Шкаф
2224x900x576	2224x900x576	2224x900x576
Вес модуля - 76кг.	Вес модуля - 85кг.	Вес модуля - 80кг.

Модульная программа «Мелисса»

ШК-2802 Шкаф	ШК-2803 Шкаф	ШК-2804 Шкаф
2264x900x576	2264x900x576	2264x900x576
Вес модуля - 77кг.	Вес модуля - 88кг.	Вес модуля - 83кг.

Уважаемые покупатели!

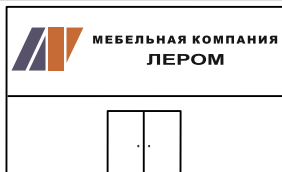
Перед началом сборки, необходимо ознакомиться с инструкцией и убедиться в правильности полученных вами комплектующих деталей (Таблица №1) и комплекта фурнитуры (Таблица №2)

Сохраняйте этикетки с упаковок до момента окончательной сборки!

В случае обнаружения дефектов, повреждения упаковки, для обращения к продавцу

Вам понадобится информация размещенная на этикетке:

(№ упаковки, дата изготовления, номер штампа ОТК)


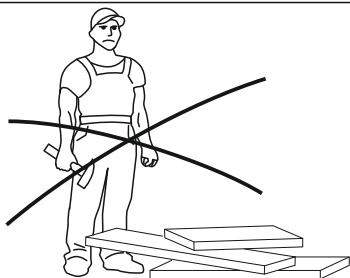


www.lerom.ru

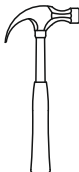
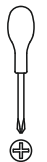
e-mail: service@lerom.ru

отдел сервиса: (8412) 65-33-06

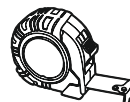
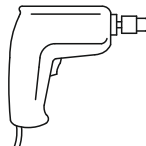
Режим работы: пн-пт 8.00-17.00 МСК сб-вс выходной



Инструменты необходимые для сборки



Ø 2.5mm
Ø 5mm



Сборку следует производить на ровной поверхности застеленной тканью

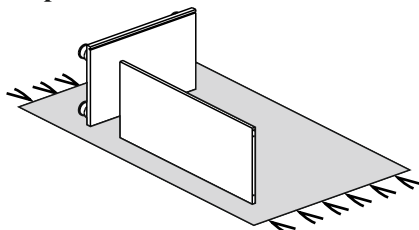
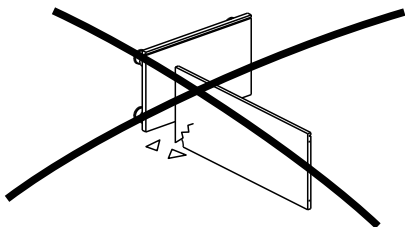


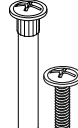

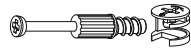

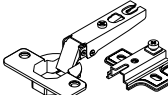
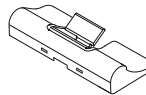


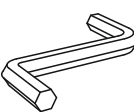






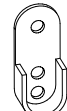
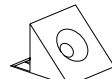
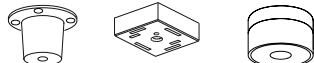


Таблица №1

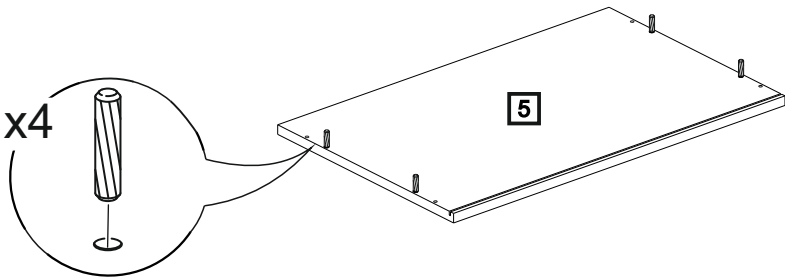
КОМПЛЕКТОВОЧНАЯ ВЕДОМОСТЬ			кол-во Упаковок									
*	наименование	размер	кол-во	ШК-1002	ШК-1003	ШК-1004	ШК-2802	ШК-2803	ШК-2804	ШК-5002	ШК-5003	ШК-5004
Упаковка №3001	1	боковая стенка	2	1	1	1	1	1	1	1	1	1
	2	полка	2									
Упаковка №3201	3	планка связующая	1	1	1	1	1	1	1	1	1	1
	4	штанга	1									
Упаковка №3801	5	крышка	2	1	1	1	1	1	1	1	1	1
Упаковка №3501		створка глухая	1	2	-	1	-	-	-	-	-	-
Упаковка №5502		створка зеркало	1	-	-	-	-	-	-	-	2	1
Упаковка №5501		створка глухая	1	-	-	-	-	-	-	-	-	-
Упаковка №3502	6	створка зеркало	1	-	2	1	-	-	-	2	-	-
Упаковка №4501		створка глухая	1	-	-	-	2	-	1	-	-	-
Упаковка №4502		створка зеркало	1	-	-	-	-	2	1	-	-	-
Упаковка №3601*	7	задняя стенка ОДВП	3									
	8	задняя стенка ОДВП	1	1	1	1	1	1	1	1	1	1
	9	брус соединительный	2									
		фурнитура	1	1	1	1	1	1	1	1	1	1

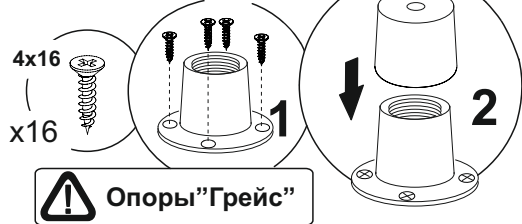
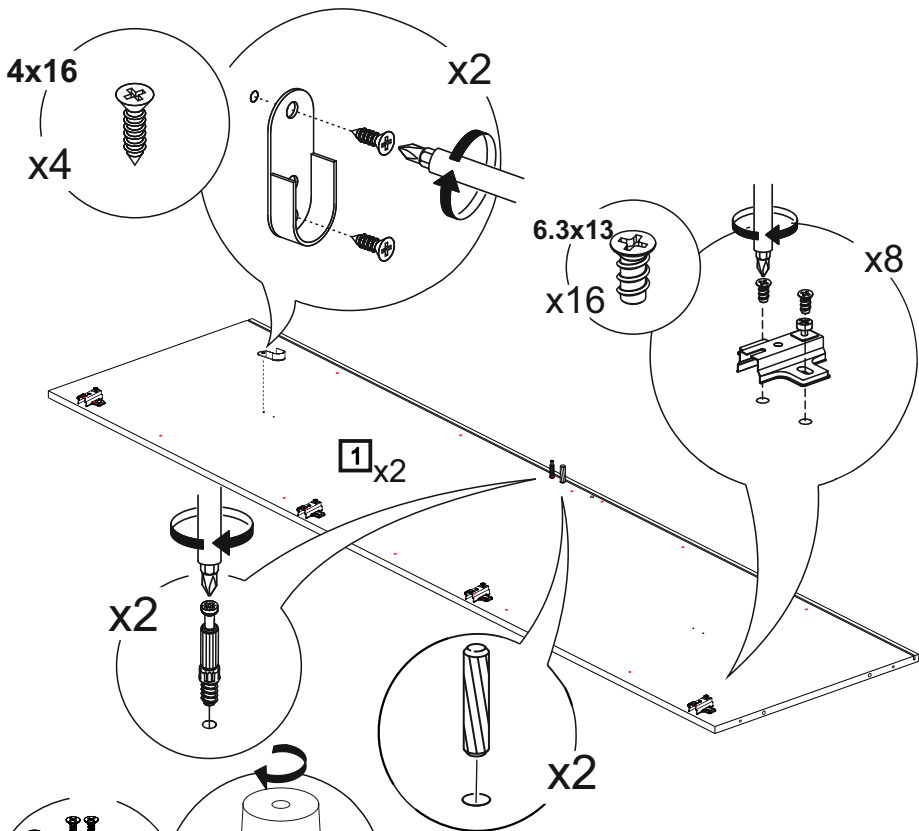
* - Номер позиции соответствует детали на схемах сборки

Таблица №2

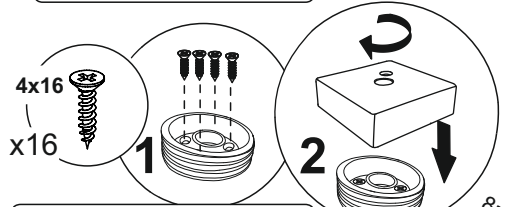
<p>Евровинт 6,3x13</p>  <p>x16</p>	<p>Шуруп 4x16</p>  <p>x61</p>	<p>Стяжка межсекционная</p>  <p>x2</p>	<p>Заглушка для стяжки эксцентриковой</p>  <p>x2</p>	<p>Стяжка эксцентриковая (дюбель+эксцентрик)</p>  <p>x2</p>
<p>Заглушка для техн. отв. D=8мм</p>  <p>x2</p>	<p>Петля накладная</p>  <p>x8</p>	<p>Демпфер для петли</p>  <p>x4</p>	<p>Скрепа для задней стенки</p>  <p>x5</p>	<p>Евровинт 7x50</p>  <p>x8</p>
<p>Ключ для евровинта</p>  <p>x1</p>	<p>Полкодержатель с фиксатором</p>  <p>x8</p>	<p>Заглушка для техн. отв. D=5мм</p>  <p>x14</p>	<p>Ручка</p>  <p>x2</p>	<p>Винт M4x25 (для "Карина" "Мелисса")</p>  <p>Винт M4x20 (для "Грейс")</p>  <p>x4</p>
<p>Шкант 8x30</p>  <p>x10</p>	<p>Штангодержатель</p>  <p>x2</p>	<p>Фиксатор</p>  <p>x20</p>	<p>Опора</p> <p>"Грейс" "Карина" "Мелисса"</p>  <p>x4</p>	

1

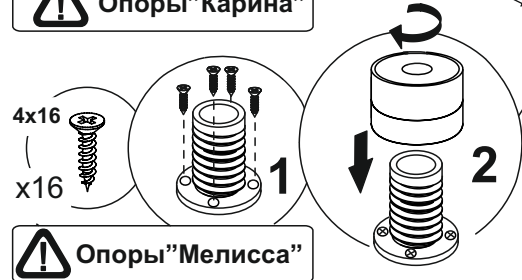




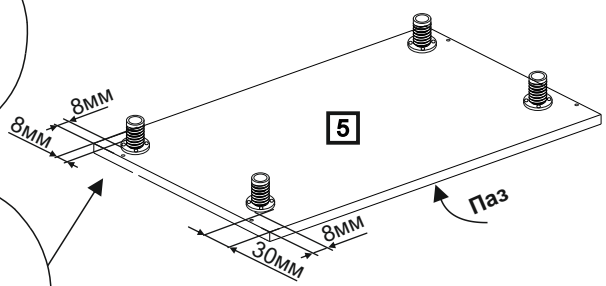
⚠ Опоры "Грейс"



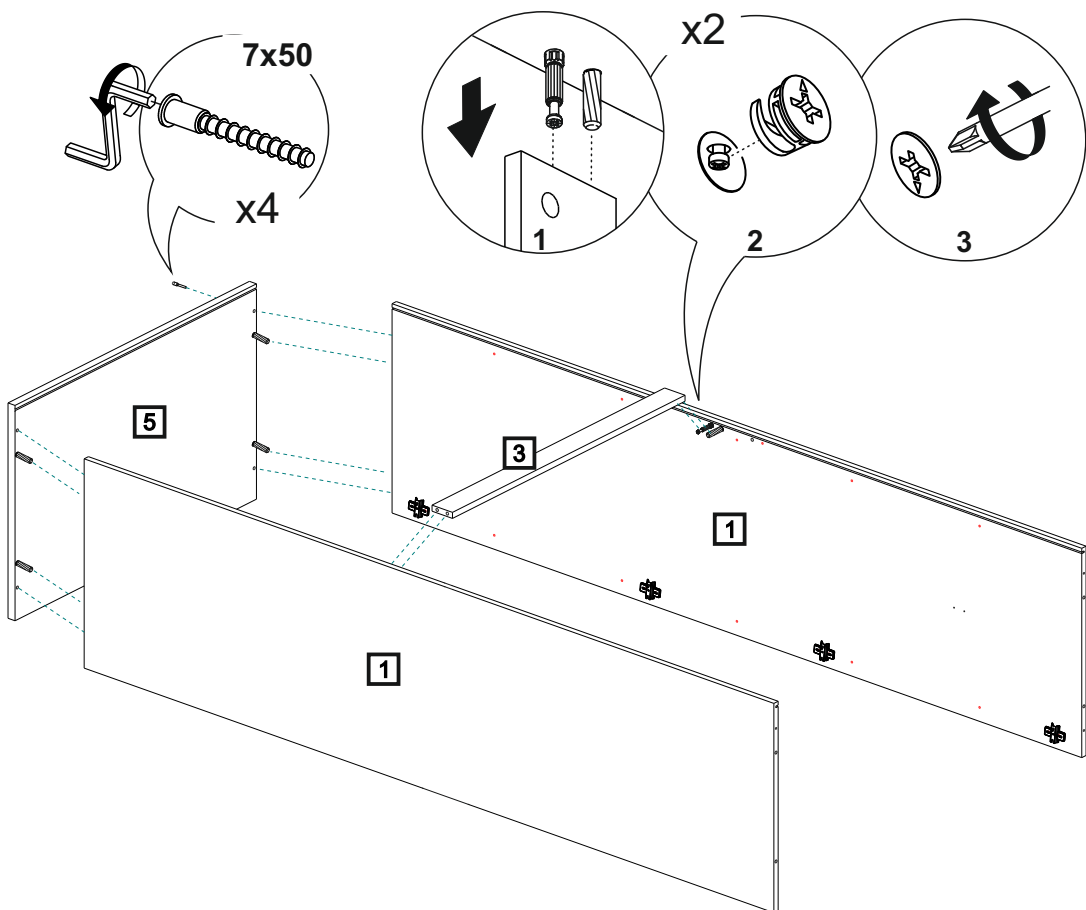
⚠ Опоры "Карина"



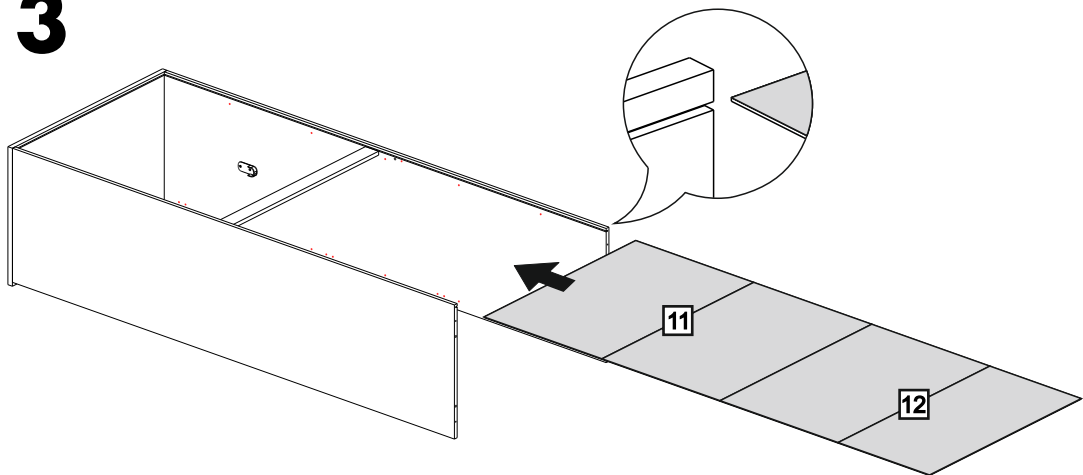
⚠ Опоры "Мелисса"



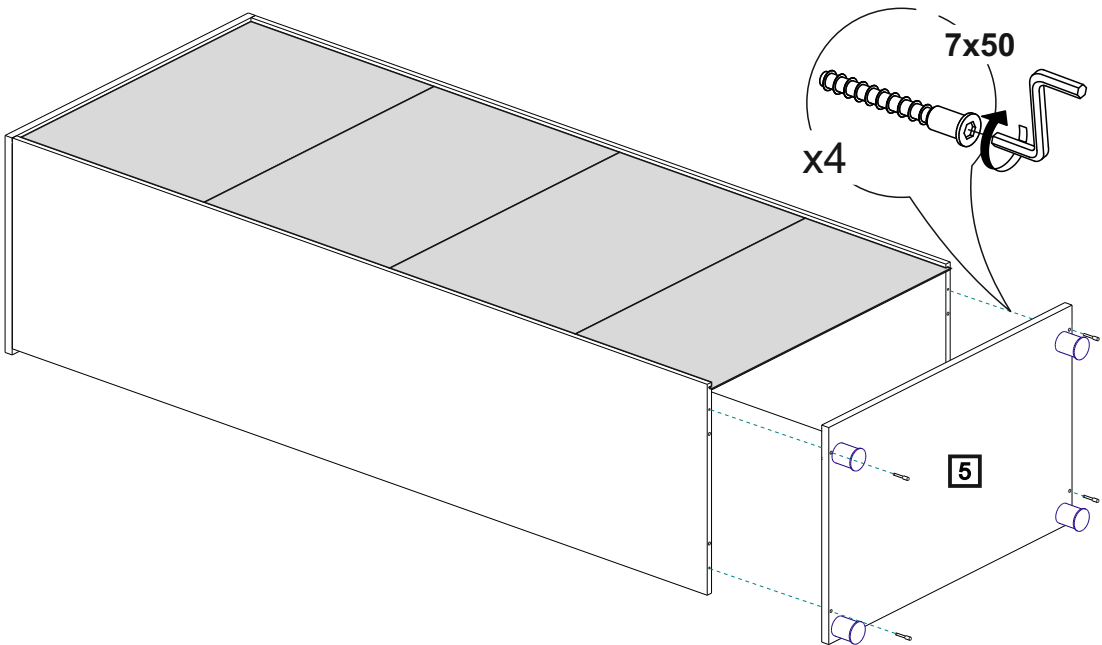
2



3


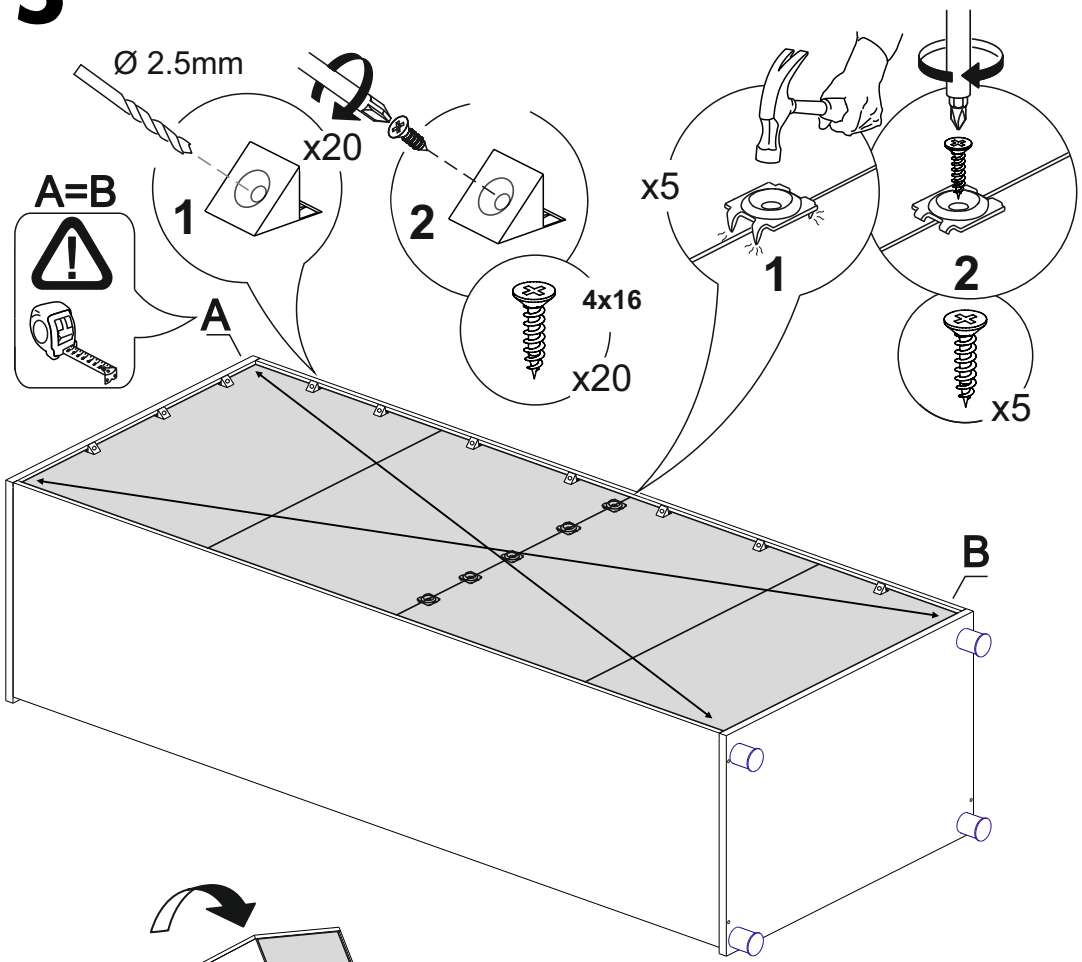


4

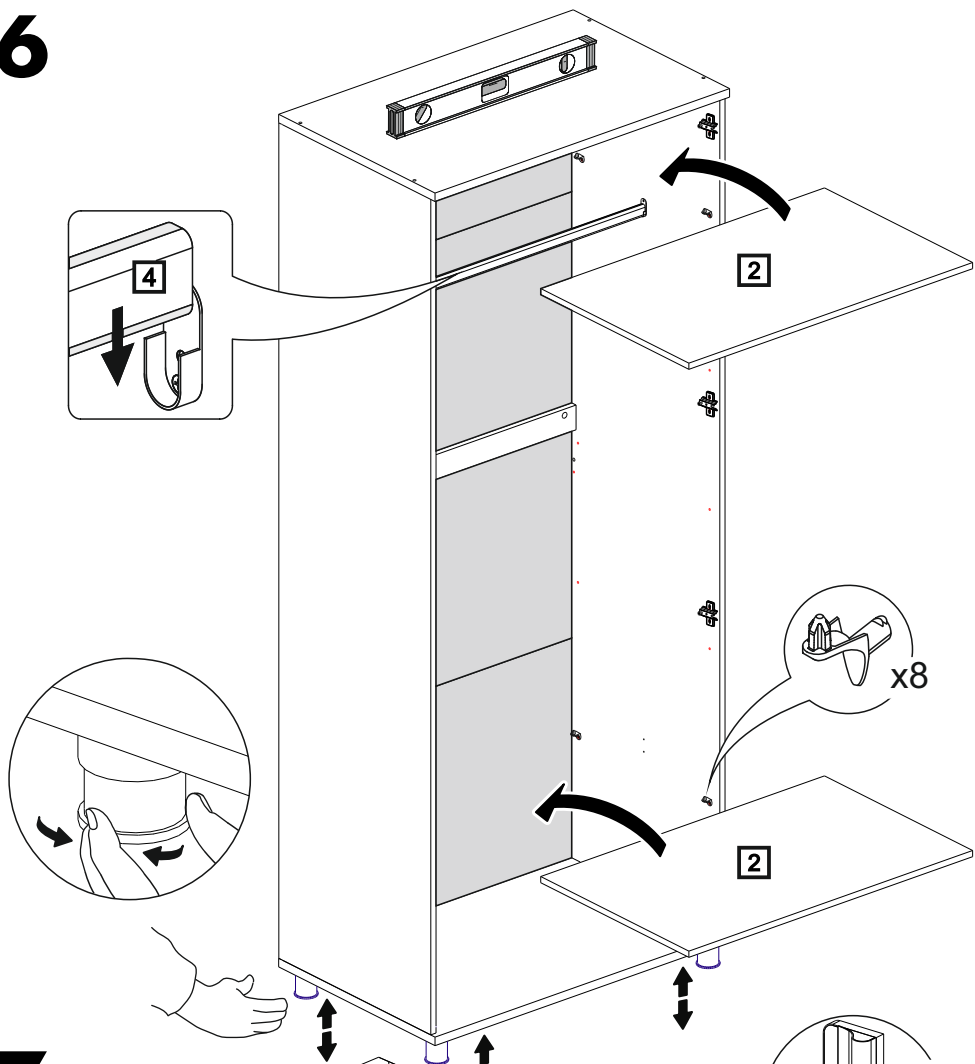


7

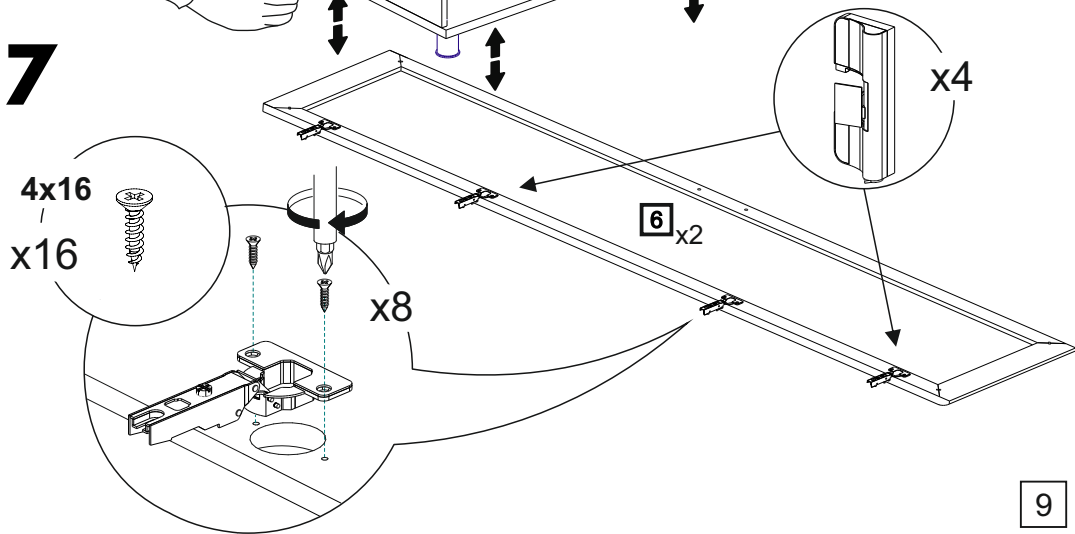
5



6

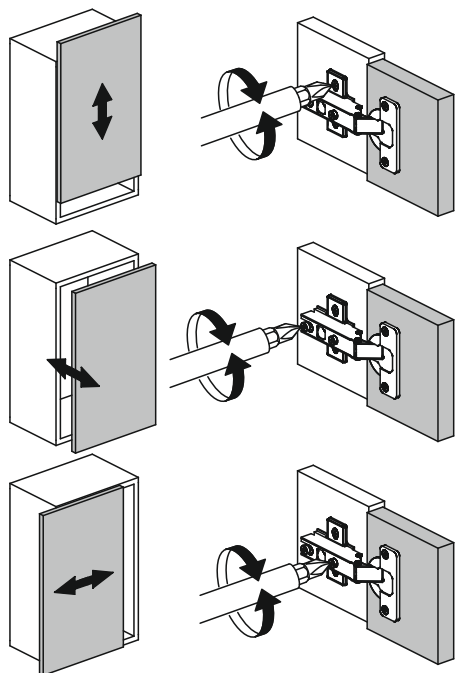
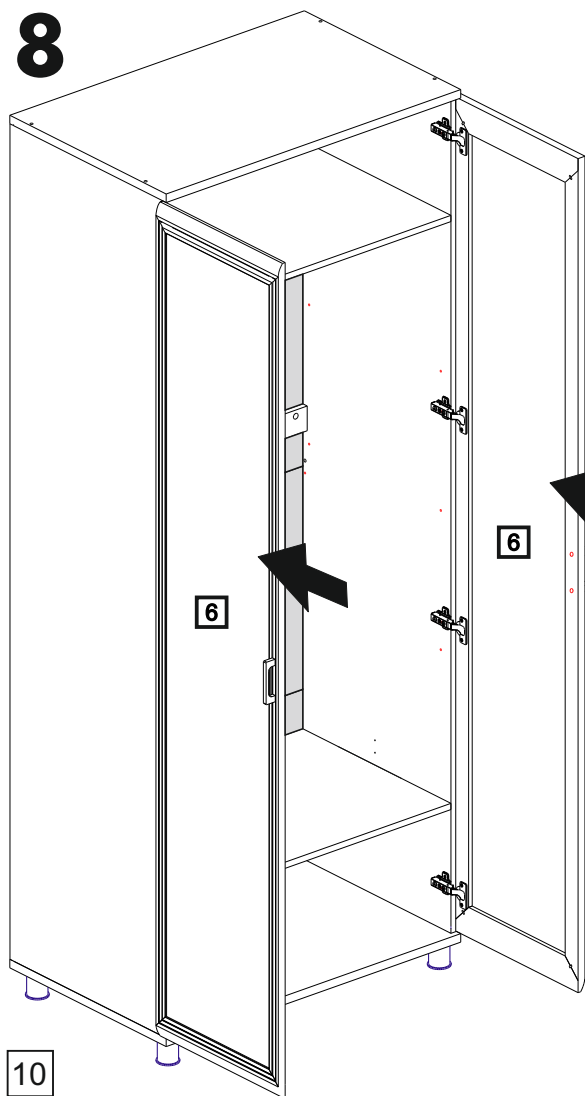


7



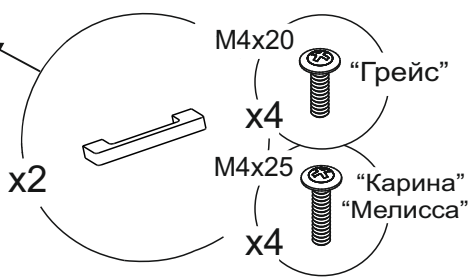
9

8

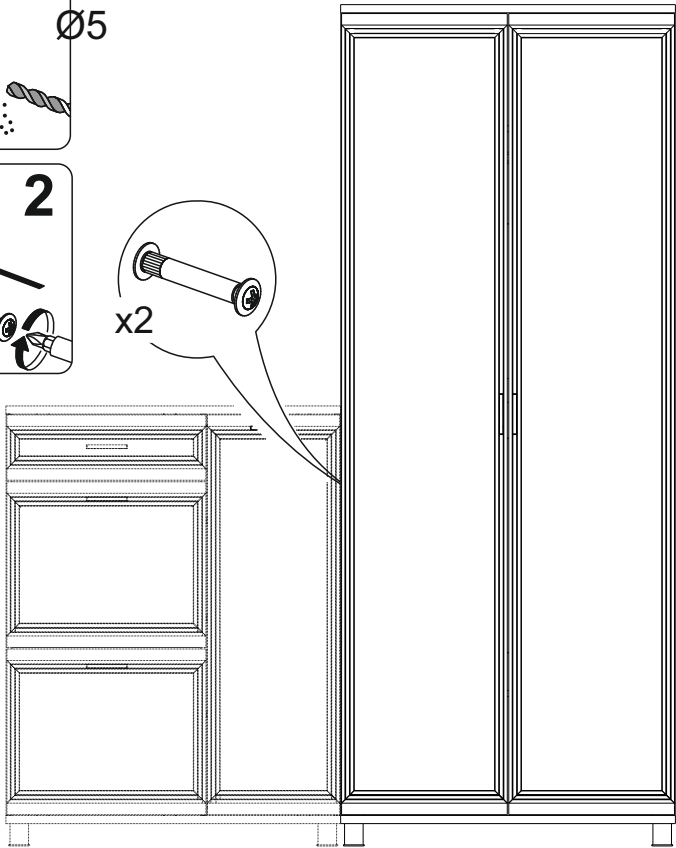
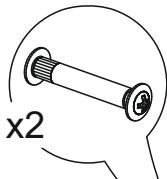
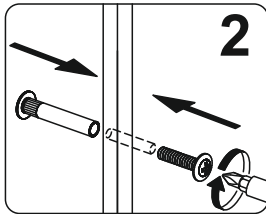
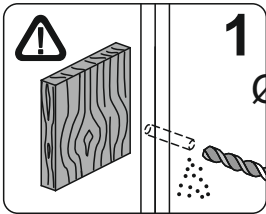


6

6



10



ГАРАНТИЙНЫЕ ОБЯЗАТЕЛЬСТВА.

1. Изготовитель гарантирует соответствие мебели требованиям ГОСТ 16371-2014и 19917-2014 при соблюдении условий транспортировки, хранения, сборки, эксплуатации.
 2. Гарантийный срок эксплуатации мебели: Для общественных помещений -18 мес., бытовой - 24 мес. Гарантийный срок при розничной продаже через торговую сеть исчисляется со дня продажи мебели, при вне розничном распределении - со дня получения ее потребителем.
 3. Согласно постановлению правительства Российской Федерации от 16 июня 1997 г. № 720 мебель относится к товарам длительного пользования. В связи с этим по истечении срока службы (10 лет) потребитель должен обратиться в специализированную организацию по ремонту мебели с целью оценки дальнейшей пригодности мебели к безопасной эксплуатации и определение возможного дальнейшего срока службы.
 4. Предприятие оставляет за собой право на замену фурнитуры и метизов, не влияющих на изменение конструкции и качества изделия.
 5. В мебельном наборе могут быть конструктивные изменения, не указанные в данной инструкции и не ухудшающие качество изделия, так как МЕБЕЛЬНАЯ КОМПАНИЯ "ЛЕРОМ" постоянно работает над улучшением производимой продукции.
 6. При обнаружении брака или некомплектности обращаться к продавцу, указав № упаковки, № штампа ОТК, дату изготовления и фото дефекта.
- ВНИМАНИЕ!** Производственными дефектами изделия не являются: особенности, обусловленные фактурой материала или стилем изделия, такие как незначительные цветовые отличия или отличия текстуры элементов изделия; незначительное цветовое отличие элементов изделия от образцов, представленных в каталогах и иных печатных изданиях, которое обуславливается особенностями полиграфии; незначительное цветовое отличие элементов изделия от образцов, выставленных в торговых точках, поскольку цвет поверхностей в процессе хранения и эксплуатации может меняться; по указанной выше причине не является дефектом несоответствие по цвету с приобретенной ранее мебелью элементов на замену или элементов по дополнительным заказам; обычное истирание покрытия в местах частого прикосновения; ослабление соединений, снижение подвижности петель и замков, осложнения хода дверей и ящиков в процессе постоянного использования, вызванные отсутствием ухода за изделием.

ПРАВИЛА УХОДА И ЭКСПЛУАТАЦИИ.

1. Для сохранения эксплуатационных и эстетических качеств мебели в течении длительного срока необходимо соблюдать условия её хранения, правил эксплуатации и ухода.
2. Мебель рекомендуется эксплуатировать в проветриваемом, сухом помещении с температурой воздуха не ниже +10 С, не выше +40 С, и относительной влажностью воздуха 65+15 %.
3. При эксплуатации изделий, имеющих стеклянные створки, полки и зеркала необходимо помнить, что эксплуатация стеклоизделий и зеркал с трещиной сопряжено с риском получения травмы. При появлении трещин надо немедленно заменить стеклоизделие.
4. Во избежание опрокидывания шкафа (тумбы) запрещается в пустом (незаполненном вещами) изделии открывать все двери или выдвигать все ящики одновременно.
5. Пользование кроватью с ортопедической решеткой недопустимо без матраца. Также нежелательны резкие ударные нагрузки во избежание поломок реек эластичного основания.
6. Запрещается использовать механизм подъема в кровати без установленного матраца.
7. В процессе эксплуатации мебели возможно ослабление крепежной фурнитуры - необходимо периодически подтягивать их.
8. Во избежание потери товарного вида мебель и зеркала рекомендуется защищать от прямых солнечных лучей (может привести к изменению цвета), не должна размещаться вблизи отопительных приборов, сырых и холодных стен.
9. Не допускать попадания воды и технических жидкостей на поверхность мебели, не следует ставить на поверхность горячие предметы без теплоизоляционной прокладки.
10. Беречь поверхность мебели от механических повреждений.
11. Для чистки мебели использовать чистую, сухую и мягкую ткань. При необходимости более тщательной очистки, можно использовать средства по уходу за мебелью, после чего вытереть очищаемые элементы досуха.
12. Лицевую фурнитуру следует чистить мягкой тканью с применением хозяйственного мыла, после чего вытирать насухо. Металлические и стеклянные элементы мебели чистить с использованием средств, предназначенными для чистки материалов этого типа.
13. **Внимание! Нельзя применять для чистки мебели эфир, ацетон, бензин и др. растворители, а так же абразивные материалы жесткие средства!**
14. После окончания эксплуатации мебели, ее необходимо утилизировать, для этого необходимо доставить ее на специализированное предприятие по обработке мусора. Часть материалов, из которых изготовлена мебель, отправятся на вторичную переработку. А остатки будут уничтожены либо измельчены для дальнейшего захоронения в специально отведенных местах — это необходимо для сохранения экологии окружающей среды.

Россия, 442965, Пензенская область,

г. Заречный, проезд Фабричный, 11,

ООО "Мебельная компания "Лером"

e-mail: Info@lerom.ru <http://www.lerom.ru>

Тел./Факс: (8412) 65-33-01, 65-33-02, 65-33-03,

65-33-04, 65-33-05