



ООО МФ "Олимп - мебель"

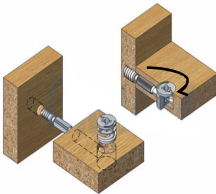
ИНСТРУКЦИЯ ПО СБОРКЕ



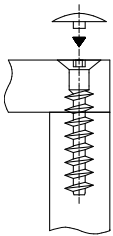
Шкаф-пенал 06.85-02 "Габриэлла"

2140x 402 x 360

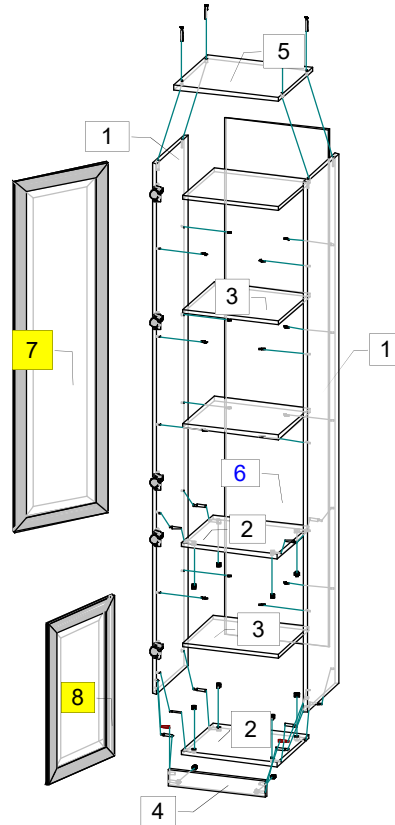

Эксцентриковая
стяжка



Евровинт 7 x 50



Установка дверей



**Качество мебели зависит от качества сборки.
Рекомендуем доверять сборку специалистам!**

*** Предприятие - изготовитель оставляет за собой право на внесение изменений в конструкторско - технологическую документацию, усовершенствование конструкции изделия и замену фурнитуры на аналогичную. Перед сборкой внимательно ознакомьтесь с данной инструкцией. Проверьте комплектность фурнитуры и разберите ее по назначению. Упаковку и прокладочный материал можно использовать в качестве подстилочного материала при сборке. Сборку производите на ровной поверхности. Подготовьте необходимые инструменты: плоскую и крестовую отвертки, дрель, рулетку.

Комплектовочная ведомость на детали

№	Обозначение	Наименование	Размеры, мм.	Кол.	Материал	Пакет №
1	КН.НМ.06.87.00.01.00	Стенка вертикальная	2120x330	2	ЛДСП 16,0мм.	пакет 1/2
2	КН.НМ.06.87.00.02.00	Стенка горизонтальная	368x330	2	ЛДСП 16,0мм.	пакет 1/2
3	КН.НМ.06.87.00.03.00	Полка	366x320	4	ЛДСП 16,0мм.	пакет 1/2
4	КН.НМ.06.87.00.04.00	Цоколь	368x64	1	ЛДСП 16,0мм.	пакет 1/2
5	КН.НМ.06.87.00.05.00	Крыша	402x355	1	ЛДСП 16,0мм.	пакет 1/2
6	КН.НМ.06.87.00.06.00	Задняя стенка ДВПО	2068x396	1	ДВПО 4,0мм.	пакет 1/2
7	КН.НМ.06.87.00.33.00	Дверь в сборе	1402x396	1	Профиль МДФ/ МДФ 8,0мм	пакет 2/2
8	КН.НМ.06.87.00.28.00	Дверь в сборе	644x396	1	Профиль МДФ/ МДФ 8,0мм	пакет 2/2

Последовательность сборки

В стенки вертикальные поз.1 вверните дюбеля (поз. 11) и закрепите ответные планки петель (поз. 15), на левую или правую стоевую, в зависимости от стороны открывания двери, с помощью шурупов 3,5x16 (поз. 21). Установите на стенки вертикальные поз.1 наконечники (поз.18). Стенки вертикальные поз. 1 соедините эксцентриковой стяжкой (поз. 10, 11) со стенками горизонтальными поз. 4, с цоколем поз. 4 стяжкой эксцентриковой (поз. 10, 11) и шкантами (поз. 16). Евровинтами (поз. 13) соедините крышу поз. 5 и стенки вертикальные поз. 1. Шурупами 3,5x16 (поз. 21) закрепите стенку заднюю ДВПО поз. 6. Шурупами 3,5x16 (поз. 21) на дверях поз. 7, 8 закрепите петли (поз. 15), затем навесьте их и отрегулируйте. Установите ручки (поз. 20), амортизаторы (поз. 19) и заглушки (поз. 12, 14). На полкодержатели (поз. 17) установите полки поз. 4. При необходимости закрепите шкаф к стене подвесками поз. 22, крепеж к стене должен соответствовать материалу стен (предприятием-изготовителем не поставляется).

Комплектовочная ведомость на фурнитуру

№	Наименование	Кол.
	10 Эксцентрик	10
	11 Дюбель ввинчиваемый DU 232 оцинкован. Ø 5 мм.	10
	12 Заглушка для эксцентрика	10
	13 Евровинт 7 x 50	4
	14 Ключ для евровинта	1
	14 Заглушка для евровинта	4
	15 Петля для накладной двери 0	5
	16 Шкант 8x30	2
	17 Полкодержатель металлический	16
	18 Подпятник с гвоздем	4
	19 Амортизатор	4
	20 Ручка-кнопка (латунь)	2
	21 Шурупы 3,5 * 16	74
	22 Подвеска	2

ПРАВИЛА И УСЛОВИЯ БЕЗОПАСНОЙ ЭКСПЛУАТАЦИИ.

1. Рекомендации по уходу за мебелью и ее эксплуатации

1.1 Помещение, в котором хранится или эксплуатируется мебель должно быть сухим с температурой воздуха не ниже +5С и не выше 40С. Необходимо предохранять поверхность изделия от механических повреждений. Допускается протирать поверхность сухой или влажной салфеткой без применения химических веществ.

2. Требования безопасности мебельной продукции при эксплуатации.

2.1 Использование мебельной продукции, выпущенной в обращение, должно осуществляться по назначению мебели, указанному в маркировке, инструкции по по сборке, эксплуатации и уходу, а также (при необходимости) с учетом допустимых предельных нагрузок, указанных изготовителем.

2.2 Мебельная продукция, поставляемая в разобранном виде, должна собираться в соответствии с приложенной изготовителем инструкцией по сборке, включающей комплектовочную ведомость и схему монтажа.

2.3 При эксплуатации мебельной продукции необходимо исключить попадание воды и иных жидкостей на элементы изделий мебели, соприкасающихся с полом. При монтаже моек, раковин в изделиях мебели для кухонь, ванных комнат, лабораторной мебели должна быть предусмотрена их гидроизоляция в местах контакта с поверхностью корпуса изделия мебели.

2.4 При установке изделий мебели в непосредственной близости от нагревательных и отопительных приборов их поверхности во время эксплуатации должны быть защищены от нагрева. Температура нагрева элементов мебели не должна превышать +40С.

ГАРАНТИЙНЫЙ ТАЛОН

Изготовитель гарантирует соответствие мебели требованиям ГОСТ 16371-2014 "Мебель. Общие технические условия." и ТР ТС 025/2012 "О безопасности мебельной продукции." при соблюдении условий транспортирования, хранения, сборки и эксплуатации. В течении действия гарантийного срока изготовитель рассматривает претензии потребителей по качеству мебели и производит ремонт или замену деталей изделия.

Гарантийный срок эксплуатации : мебель бытовая - 24 месяца, мебель для сидения и лежания - 18 месяцев, мебель детская - 18 месяцев, мебель детская для сидения и лежания - 12 месяцев. Гарантийный срок при розничной продаже через торговую сеть исчисляется со дня продажи мебели.

Условия гарантии.

Претензии по некомплектности фурнитуры принимаются с предъявлением инструкции по сборке и гарантийным талоном (копия).

Претензии по качеству деталей принимаются с предъявлением этикетки от упаковки.

Все гарантийные работы производятся только при предъявлении настоящего гарантийного талона.

СВИДЕТЕЛЬСТВО О ПРИЕМКЕ. ЗАКАЗ №

Мебель соответствует ТРТС 025/2012, ГОСТ 16371-2014 и признана годной к эксплуатации.

Дата выпуска изделия _____

Дата реализации _____

Условиями гарантийного обслуживания ознакомлен _____



Талон сохранять в течении гарантийного срока.

(подпись покупателя)

Срок службы изделия 10 лет.

Претензии принимаются по адресу:

606400 Российская Федерация, Нижегородская обл., г.Балахна, ул. Челюскинцев, д. 27.

WEB-адрес: www.olmeko.ru Тел./факс: 8(83144)6-67-77